

17 - Furth-Süd



4.2 Einkommen und Transferleistungen

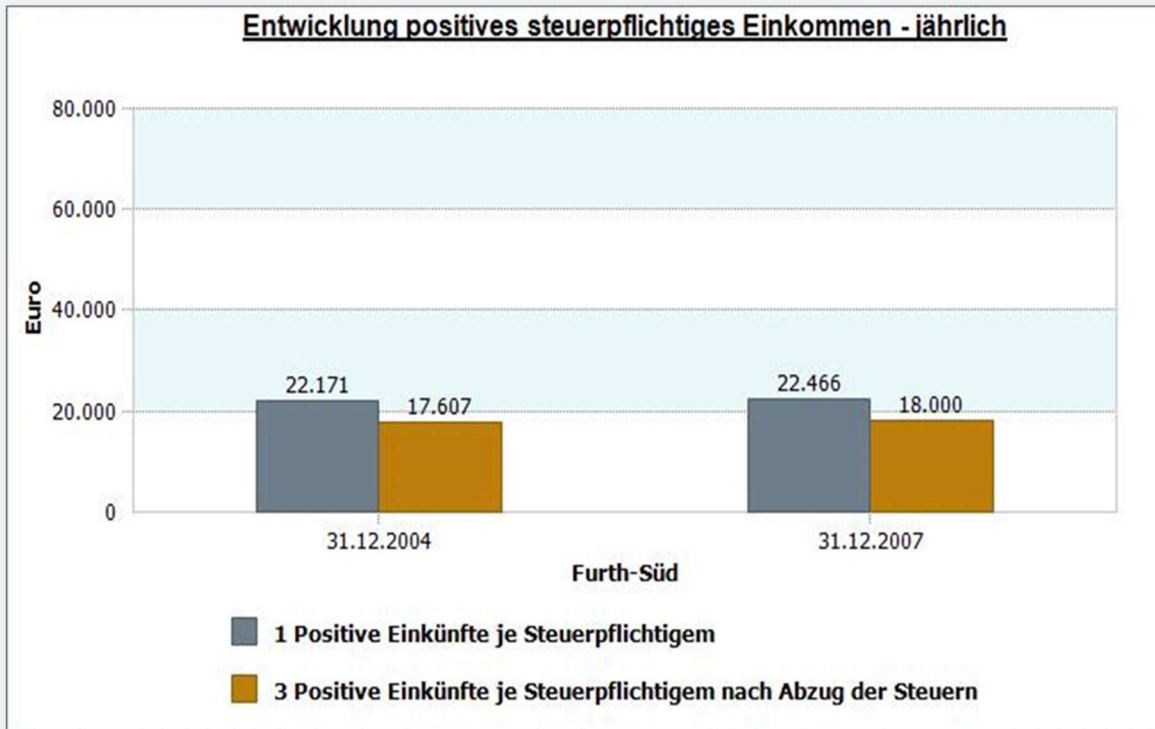
4.2.1 Steuerpflichtiges Haushaltseinkommen



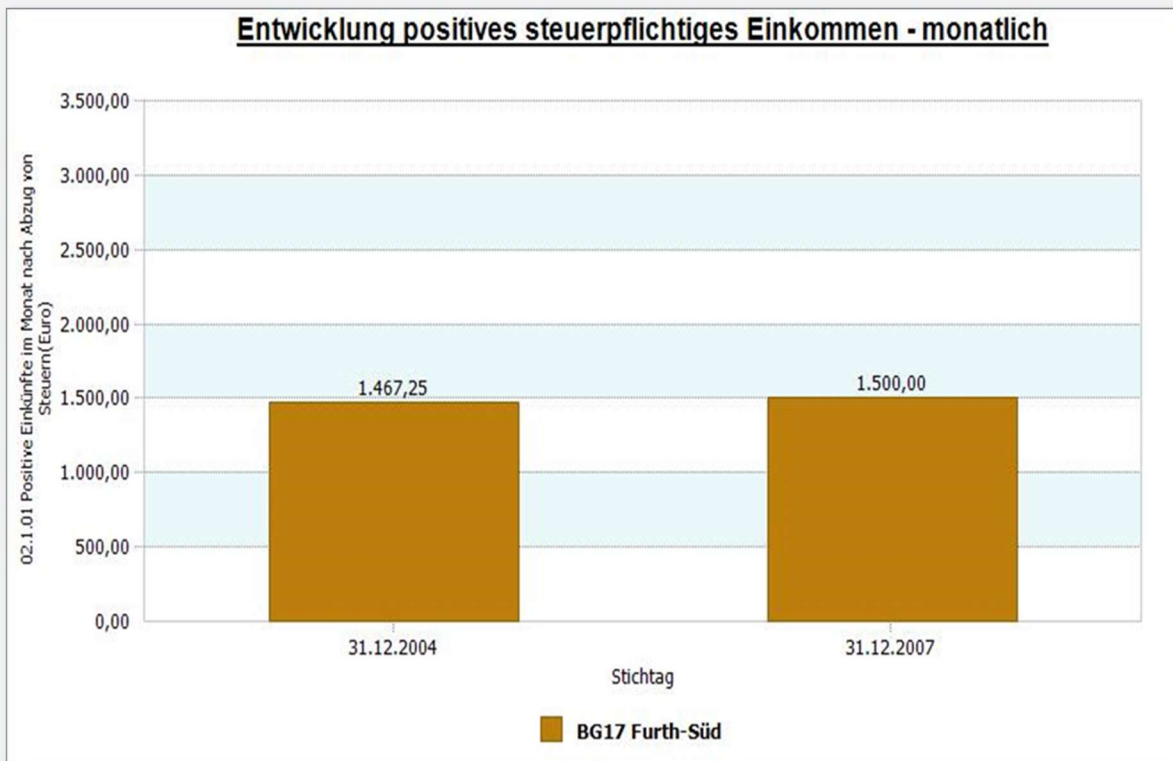
Furth-Süd		2007
1 Positive Einkünfte je Steuerpflichtigem		22.466
2007	1 Positive Einkünfte je Steuerpflichtigem	
Stadt Neuss	35.919	
Furth-Süd		2007
3 Positive Einkünfte je Steuerpflichtigem nach Abzug der Steuern		18.000
2007	3 Positive Einkünfte je Steuerpflichtigem nach Abzug der Steuern	
Stadt Neuss	26.423	
Furth-Süd		2007
02.1.01 Positive Einkünfte im Monat nach Abzug von Steuern		1.500,00
2007	02.1.01 Positive Einkünfte im Monat nach Abzug von Steuern	
Stadt Neuss	2.201,92	

Seit 2007 Daten nicht mehr verfügbar!

Datenhistorie



Seit 2007 Daten nicht mehr verfügbar!



17 - Furth-Süd



4.2 Einkommen

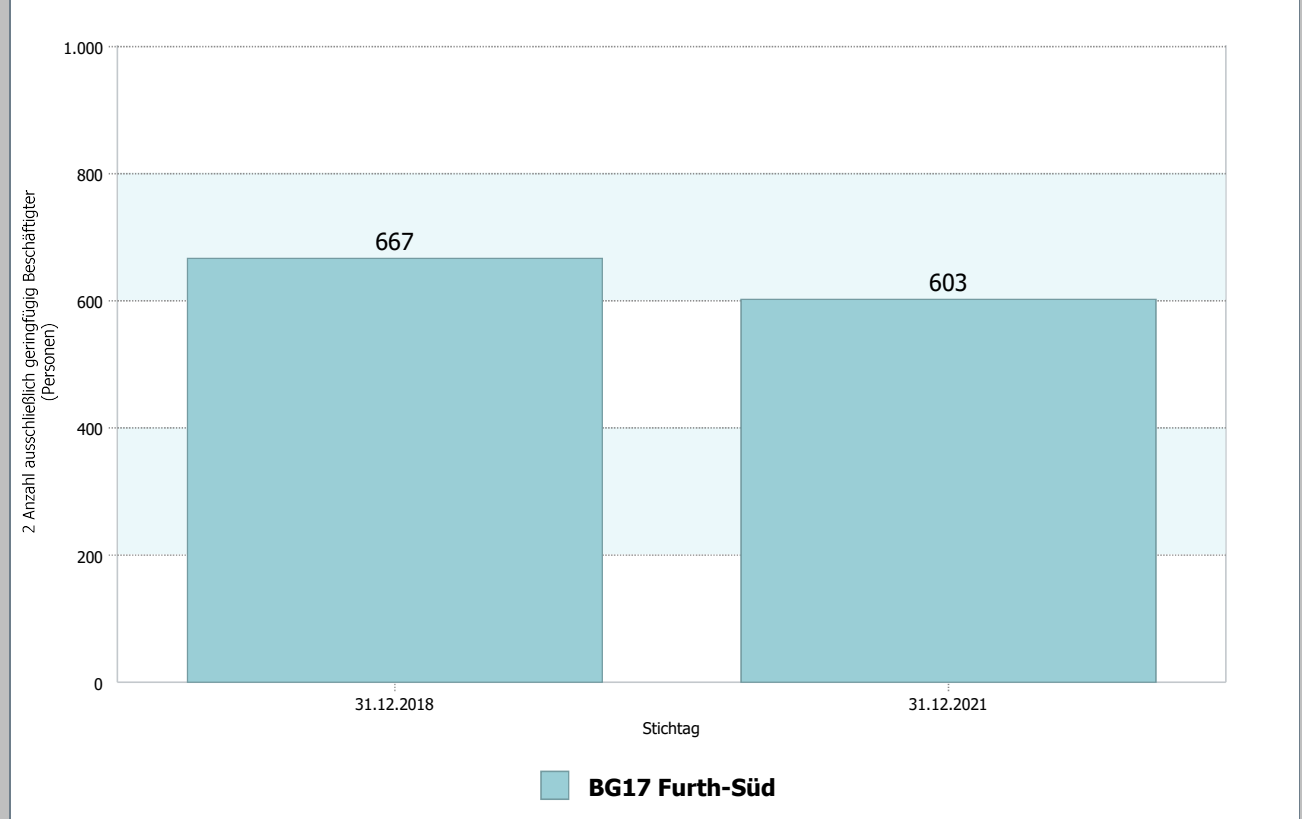
4.2.6 Geringfügig Beschäftigte (ausschließlich)



Furth-Süd	31.12.2021
2 Anzahl ausschließlich geringfügig Beschäftigter	603

Datenhistorie

Entwicklung Anzahl ausschließlich geringfügig Beschäftigter



17 - Furth-Süd



4.2 Einkommen

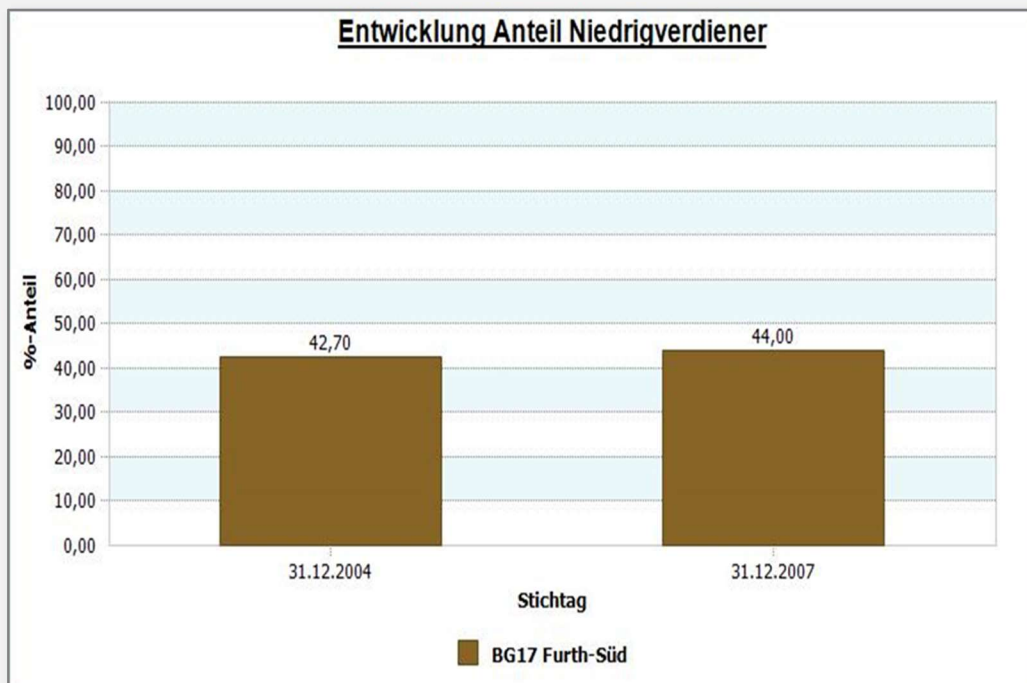
4.2.6 Niedrigverdiener



Furth-Süd	31.12.2007
1 Anteil Niedrigverdiener	44,00

31.12.2007	1 Anteil Niedrigverdiener
Stadt Neuss	36,70

Datenhistorie



Seit 2007 Daten nicht mehr verfügbar!